



**AGRI4FUTURE**

ROMÂNIA - OBIECTIV 2035

CONFERINȚA NAȚIONALĂ  
A CLUBULUI FERMIERILOR ROMÂNI

# TRANSFORMAREA SUSTENABILĂ A AGRICULTURII ROMÂNIEI

**CĂLIN COSTINAȘ,**

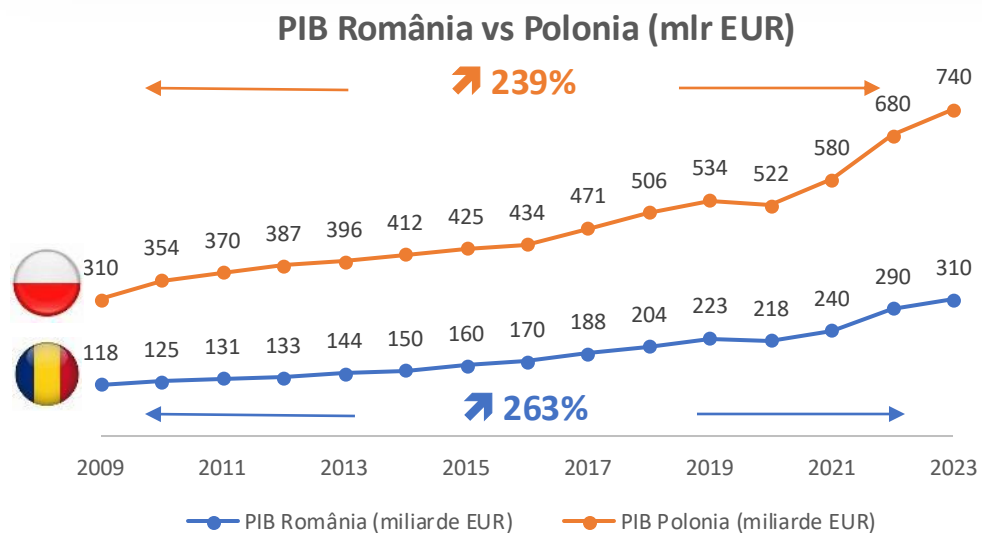
COORDONATOR AL GRUPULUI DE LUCRU PRIVIND COMPETITIVITATEA LANȚULUI AGROALIMENTAR,  
DIRECTOR ADJUNCT PROFI ROMÂNIA

**9 OCTOMBRIE 2025**

# Evoluție PIB România vs Polonia

## Evoluția PIB România vs Polonia

- PIB constant de **peste 200% mai mare** în Polonia față de România

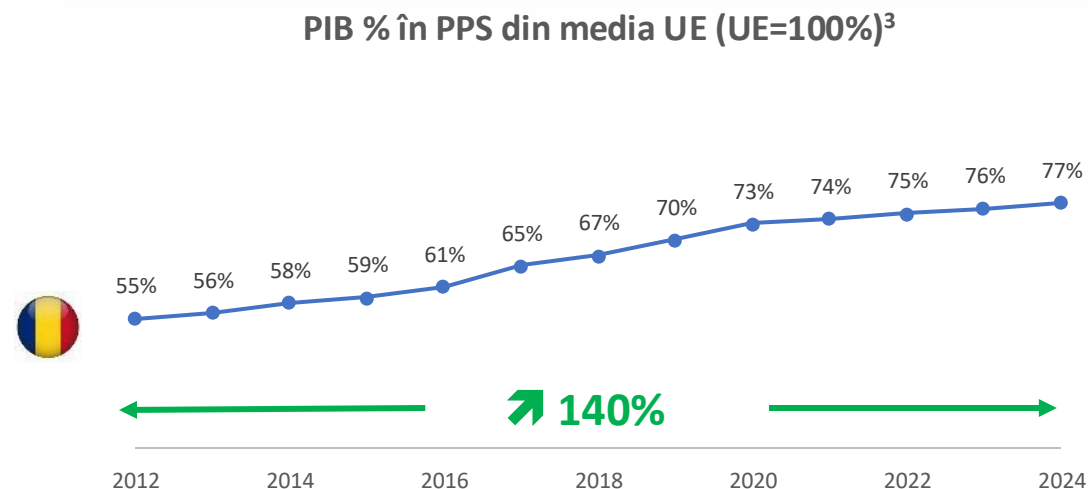


Note: datele pentru 2023 sunt estimări.

Surse: Eurostat, Fondul Monetar Internațional (World Economic Outlook), Banca Mondială, Bănci centrale și institutele naționale de statistică (INS pentru România, GUS pentru Polonia).

## PIB/locuitor România

- **Creștere susținută:** România a urcat de la aproape **55% din media UE** la **peste 75% în 8-10 ani**, ceea ce indică un proces de convergență economică rapid



Surse: INS, Eurostat, Rapoarte ale Comisiei, Banca Mondială, FMI.

<sup>3</sup> Valorile reprezintă PIB/locuitor în **PPS - Purchasing Power Standard**, ca procent din media UE (UE=100)

# Evoluție sold comercial total 12 ani – Romania/Polonia

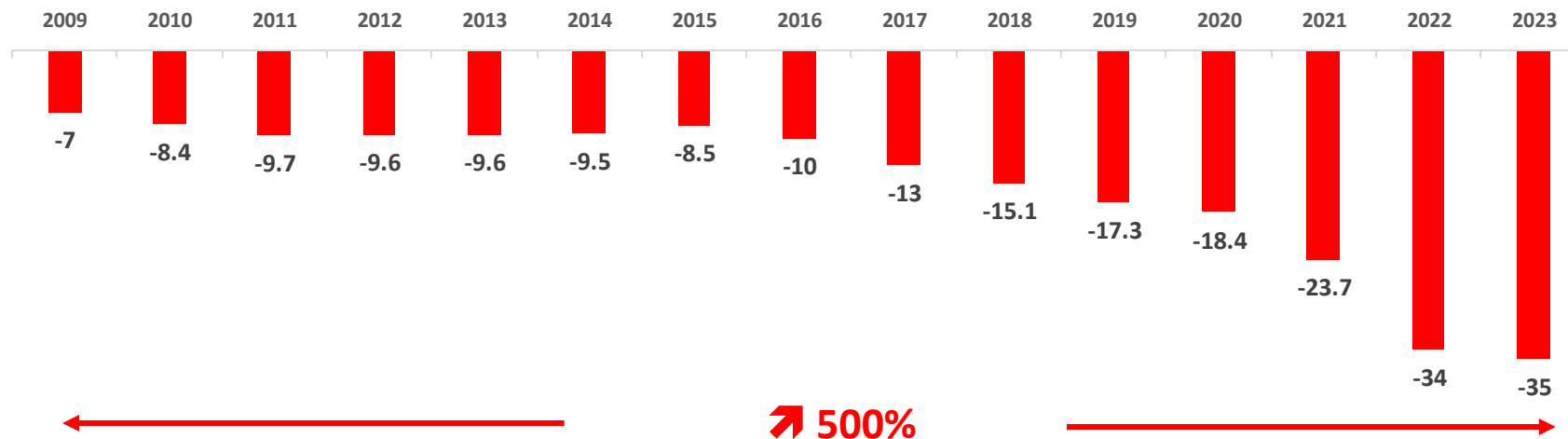


## 01. Deficit comercial total Romania

Mărire deficit de la **-7 mld**

**EUR** la **-35 mld EUR** (- 28 mld EUR)

Deficit comercial total Romania (mld. EUR)



Sursa: BNR, INS

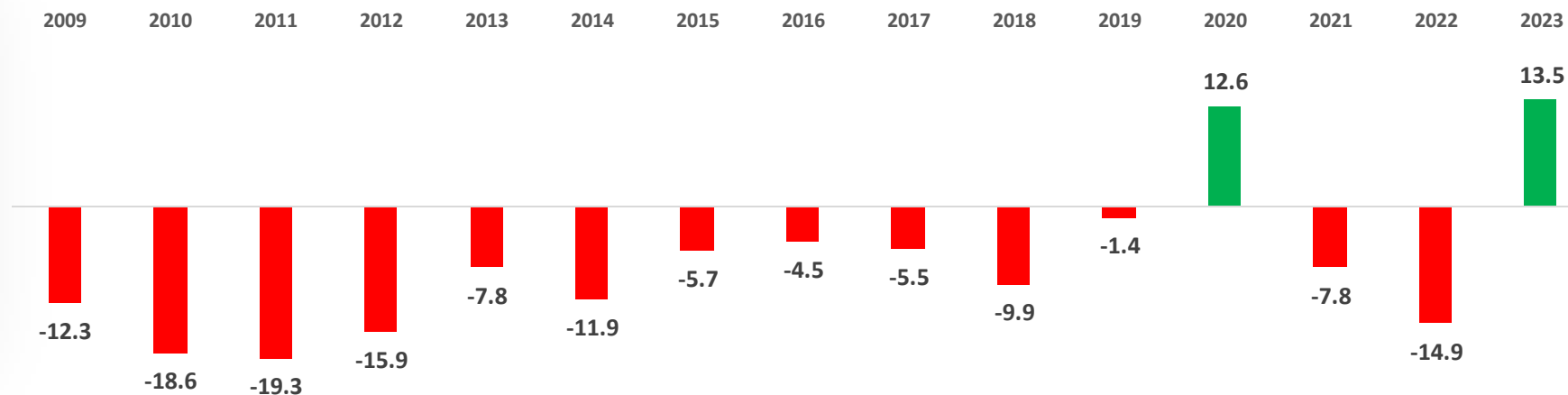


## 02. Deficit comercial total Polonia

Trece de la **deficit de -12.3**

**mld EUR** la un **excedent de 13.5 mld EUR** (+25.8 mld EUR)

Deficit comercial total Polonia<sup>1</sup> (mld. EUR)



Sursa: <https://stat.gov.pl/en/>, Eurostat

# Evoluție sold comercial produse alimentare 12 ani – Romania/Polonia



## Romania: sector alimentar

- Mărire deficit de la **-0.4 mld EUR** la **-3 mld EUR** (Sursa: BNR, INS)

## Top produse cu deficit

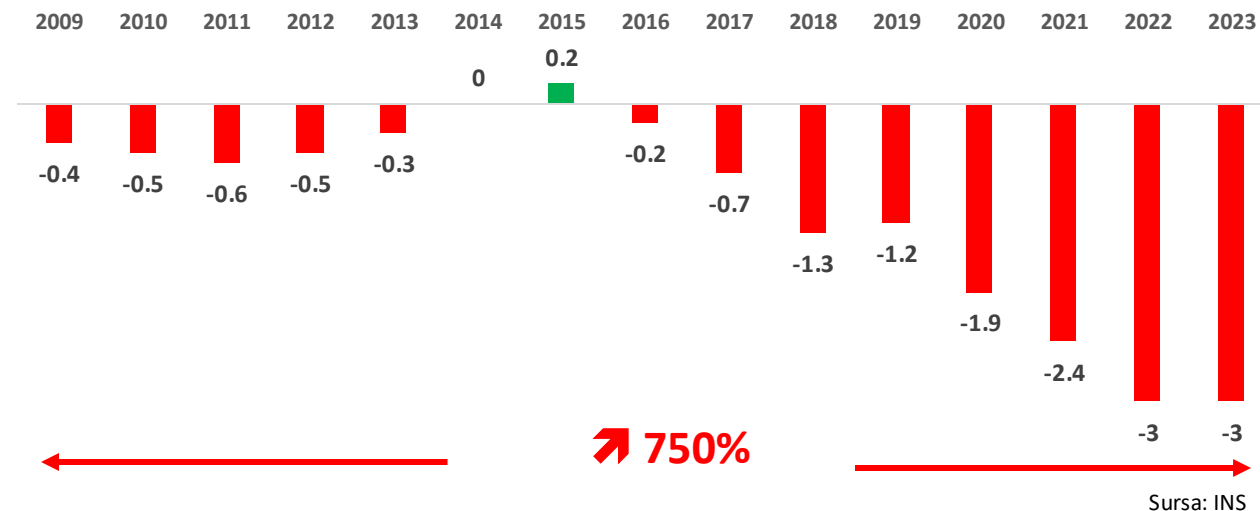
- Carne + produse din carne
- Pește/fructe de mare
- Lactate
- Fructe si legume (proaspete si procesate)
- Dulciuri
- Produse de panificație/patiserie (premium)



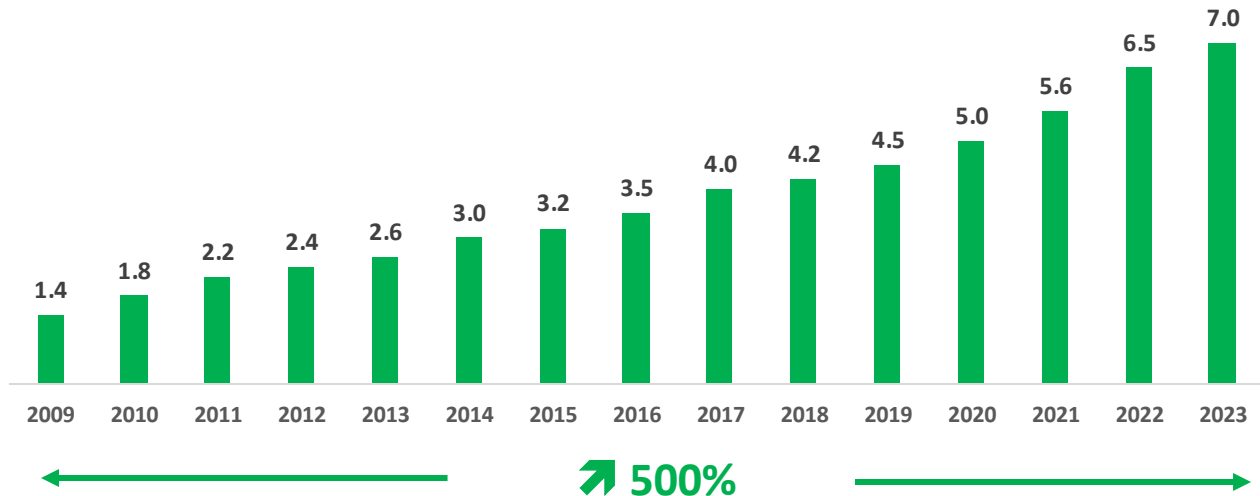
## Polonia: sector alimentar

- Creștere excedent de 500% in ultimii 12 ani
- Top exporturi: produse agroalimentare procesate (carne, lactate, produse de panificație, conserve), produse din cacao, preparate din carne, pește

**Deficit** comercial produse alimentare Romania (mld. EUR)



**Excedent** comercial produse alimentare Polonia (mld. EUR)



# Producția internă a rămas mult în urma consumului



Accelerarea  
consumului  
fără  
susținere  
producției  
interne =  
stimulare  
importuri



Salariul mediu net  
2012-2022

**260%**


creștere 2022  
vs 2012



Producție  
alimentară internă  
2012-2022

**118%**

creștere 2022  
vs 2012



Deficit comercial total  
2009-2023

**EUR 228.8  
mlrd**

**500%**  
creștere 2009 vs  
2023





Deficit comercial produse  
alimentare 2009-2023

**EUR 15.8  
mlrd**

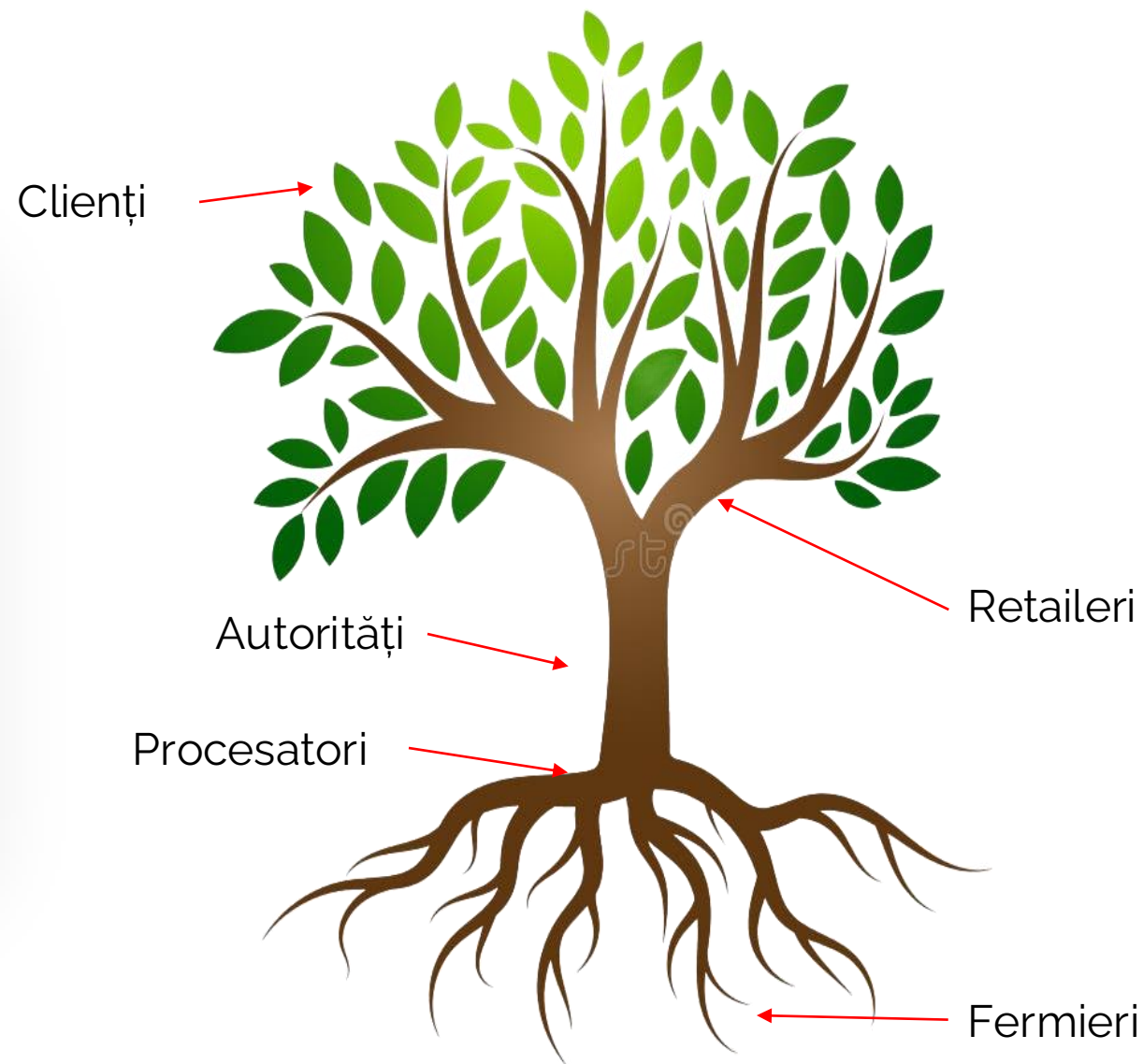
**750%**  
creștere 2009 vs  
2023

# Evoluție deficit România vs Evoluție excedent Polonia

Nr.	Categoriile produse	 <b>ROMÂNIA</b>			 <b>POLONIA</b>		
		2007	2024	Evoluție deficit 2024 vs 2007	2007	2024	Evoluție excedent 2024 vs 2007
1	Legume	- 99 mil EUR	- 716 mil EUR	723%	310 mil EUR	214 mil EUR	69%
2	Produse lactate, ouă, miere	- 116 mil EUR	- 769 mil EUR	660%	947 mil EUR	1.982 mil EUR	209%
3	Cacao și preparate din cacao	- 72 mil EUR	- 424 mil EUR	590%	23 mil EUR	399 mil EUR	1742%
4	Preparate din cereale, făină, patiserie	- 99 mil EUR	- 544 mil EUR	550%	377 mil EUR	3.060 mil EUR	811%
5	Preparate din legume, fructe	- 129 mil EUR	- 558 mil EUR	432%	315 mil EUR	773 mil EUR	145%
6	Carne	- 514 mil EUR	- 1.203 mil EUR	234%	919 mil EUR	5.984 mil EUR	551%

## Schimbare de mindset.

- ✔ Să privim piața **dinspre consum spre producție**
- ✔ Să includem **perspectiva viitoare** pe lângă perspectiva prezentă
- ✔ **Nu suntem într-o competiție**
- ✔ **Rolurile** noastre **sunt complementare**



Fiecare are rolul său!

# Grup de lucru.

## Denumire

- ✓ Produs românesc: competitivitatea lanțului valoric agroalimentar

## Componentă:

- ✓ Fermieri
- ✓ Procesatori
- ✓ Retaileri
- ✓ Autorități

## Organizat sub umbrela:



**Clubul  
Fermierilor Români**  
pentru agricultură performantă

